

# PİYASA YORUMU

## ARAŞTIRMA

 **HALKYATIRIM**

[halkyatirim.com.tr](http://halkyatirim.com.tr) | 444 42 55

## ABD piyasaları, Çin'in destekleyici önlemlerinin olumlu yansıdığı teknoloji ve ham madde şirketlerinin desteğiyle pozitif seyir izledi

### Dün piyasalarda neler oldu?

ABD piyasaları, Çin'in destekleyici önlemlerinin olumlu yansıdığı teknoloji ve ham madde şirketlerinin desteğiyle pozitif seyir izledi. Caterpillar hisseleri %3,9, Este Lauder hisseleri de %6 değer kazandı. Çip üreticisi Nvidia'nın hisseleri, şirketin Üst Yöneticisi Jensen Huang'un hisse satışını tamamladığına dair haberlerin ardından %3,9 değer kazandı. Bakır madenciliği şirketi Freeport McMoran'da emtia fiyatlarındaki sert yükselişin etkisiyle günün %7,9 yükseliş ile tamamladı. Veri gündeminin yanı sıra Fed yetkililerinin sözle yönlendirmeleri de yatırımcılar tarafından yakından takip edildi. Michelle Bowman, Fed'in faiz oranlarını 'sınırlı' bir hızda düşürmesi gerektiğini, çünkü enflasyon risklerinin devam ettiğini ve işgücü piyasasının önemli bir zayıflama göstermediğini söyledi. Bowman, "Özellikle işgücü piyasası tam istihdam tahminlerine yakın olmaya devam ederken, fiyat istikrarı için daha büyük riskler görmeye devam ediyorum. ABD ekonomisi güçlü kalmaya devam ediyor ve çekirdek enflasyon rahatsız edici bir şekilde %2 hedefimizin üzerinde kalmaya devam ediyor" dedi.

Makro veri tarafında; Conference Board verilerine göre ABD'de tüketici güveni 6,9 puan düşüşle 98,7'ye geriledi. Ağustos 2021'den beri en büyük düşüş olarak kayda geçti. Gelecek 6 aya ilişkin beklenti endeksi 81,7'ye, cari koşullar endeksi de 124,3'e geriledi. İşgücü piyasasında son görülen yavaşlama ve yüksek yaşam maliyetleri tüketici güveninde baskıya neden oluyor. Ancak Fed'in geçen hafta başlayan ve devami beklenen faiz indirimlerinin konut kredi faizleri ve diğer borçlanma maliyetlerinde düşüş yoluyla güveni desteklemesi bekleniyor. Conference Board Şef Ekonomisti Dana Peterson sağlıklı istihdam piyasası ve düşük işsizlik oranına rağmen tüketici güvenindeki kötüleşmenin işgücü piyasasında yavaşlamanın ve azalan açık iş pozisyonlarının bir yansıması olduğunu belirtti. S&P Case-Shiller ulusal konut fiyat endeksi Temmuz ayında %5 arttı. Haziran'da artış oranı %5,5 olarak kayıtlara geçmişti. Aylık bazda fiyatlar %0,2 arttı. 20 kentte konut fiyatları ise yıllık %5,9 arttı. Önceki ayın verisi %6,5'e revize edildi.

ABD piyasaları alıcılı seyir izledi. S&P 500 endeksi %0,25 kazançla 5.732,93, Nasdaq endeksi %0,56 kazançla 18.074,52, Dow Jones endeksi ise %0,20 kazançla günü 42.208,22 seviyesinden tamamladı.

Avrupa piyasaları da alıcılı seyir izledi. Euro Stoxx 50 endeksi %1,09 kazançla 4.938,75, DAX endeksi %0,80 kazançla 18.996,63, CAC 40 endeksi %1,28 kazançla 7.604,01 seviyesinden ve FTSE 100 endeksi de %0,28 kazançla 8.282,76 seviyesinden günü tamamladı.

ABD tahvil faizlerindeki fiyatlamalara baktığımızda, ABD 10 yıllık tahvil faizi yatay seyirle %3,74 seviyesinden, 2 yıllık tahvil faizinin hafif düşüşle %3,51 seviyesinden işlem gördüğünü takip ediyoruz. VIX endeksi ise 15,89 seviyesinden 15,39 seviyesine geriledi.

### Bugün ne bekliyoruz?

Bu sabah Asya piyasalarının karışık seyir izlediğini takip ediyoruz. Çin Merkez Bankası bu sabah bankalara verdiği orta vadeli kredilerin maliyetini düşürerek, ekonomiyi desteklemek için bir gün önce açıkladığı geniş politika gevşeme önlemleriyle tutarlı bir hamle yaptı. Çin Merkez Bankası, bazı finans kuruluşlarına verdiği 300 milyar yuan (42,66 milyar USD) değerindeki bir yıl vadeli orta vadeli borç verme kolaylığı (MLF) kredilerinin oranını %2,30'dan %2,00'ye indirdiğini açıkladı.

Makro veri tarafında; Japonya'da hizmet sektörü enflasyonunun öncü göstergesi Ağustos ayında bir önceki aya göre değişmeyerek %2,7 arttı. BOJ Başkanı Kazuo Ueda, Japon şirketlerinin tipik olarak mal ve hizmet fiyatlarında yılda iki kez revizyon yaptığı Ekim ayı hizmet enflasyonu verilerine büyük önem vereceğini söylemişti.

Hang Seng Endeksinde %2,08, Shanghai endeksi %1,73, Nikkei %0,07 alıcılı seyir izlerken, Endonezya %1,11, Kospi endeksi %0,13, Nifty 50 endeksi %0,12 satıcılı seyir izliyor.

ABD vadeliinde ise ılımlı satıcılı seyir hakim.

ABD'de bugün MBA Mortgage Başvuruları ve Yeni Konut Satışları verisi takip edilecek. Yeni Konut Satışlarının Ağustos ayında, aylık bazda %6,6 seviyesinde gerilemesi bekleniyor.

### Gelecek gündemde neler var?

ABD tarafında Perşembe günü Dayanıklı Mal Siparişleri ve 2.çeyrek büyüme verisinin üçüncü okuması takip edilecek. Dayanıklı Mal Siparişleri verisinin Ağustos ayında %2,8 azalış göstermesi; 2. çeyrek büyüme verisinin ise %2,9 seviyesinde gerçekleşmesi bekleniyor. Aynı gün Fed Başkanı Powell'ın konuşması bulunuyor. Euro Bölgesi'nde ise AMB Başkanı Lagarde'in konuşması da takip edilecek. Cuma günü ise Kişisel Gelir ve Harcamalar, PCE Fiyat Endeksi ve Michigan Üniversitesi beklenti anketleri yakından takip edilecek. Kişisel gelirlerin Ağustos ayında %0,4; Kişisel harcamaların ise %0,3 artış göstermesi bekleniyor. PCE Fiyat Endeksinin ise Ağustos ayında aylık bazda %0,1 artışla yıllık %2,3 seviyesinde gerçekleşmesi öngörülüyor. Çekirdek PCE Fiyat Endeksinin ise Ağustos ayında aylık bazda %0,2 artışla yıllık %2,7 seviyesinde gerçekleşmesi öngörülüyor. Euro Bölgesi'nde ise Tüketici Güven Endeksi verisi ve AMB 1 ve 3 Yıllık TÜFE Beklenti Anketleri ile AMB Üyesi Lane'in konuşması takip edilecek.

## ABD Piyasaları

Değişimler	Kapanış	Günlük değ.	Haftalık değ.	Aylık değ.	Yıllık değ.
Dow Jones	42,208.2	▲ 0.20%	▲ 0.34%	▲ 6.86%	▲ 11.99%
Nasdaq	18,074.5	▲ 0.56%	▲ 0.70%	▲ 7.94%	▲ 20.41%
S&P 500 Vadeli*	5,782.8	▼ -0.16%	▲ 1.45%	▲ 7.68%	▲ 19.97%

## Avrupa Piyasaları

Değişimler	Kapanış	Günlük değ.	Haftalık değ.	Aylık değ.	Yıllık değ.
Dax	18,996.6	▲ 0.80%	▲ 1.48%	▲ 7.19%	▲ 13.40%
FTSE 100	8,282.8	▲ 0.28%	▲ 0.64%	▲ 1.40%	▲ 7.11%
MSCI Europe	2,209.5	▲ 0.86%	▲ 1.19%	▲ 6.15%	▲ 9.36%

## Asya Piyasaları ve Asya GOÜ Piyasaları

Değişimler	Kapanış	Günlük değ.	Haftalık değ.	Aylık değ.	Yıllık değ.
Shanghai Bileşik*	2,915.0	▲ 1.81%	▲ 6.51%	▲ 1.84%	▼ -2.02%
Kospi	2,623.4	▼ -0.31%	▲ 1.16%	▲ 1.35%	▼ -1.20%
Hong Kong*	19,297.2	▲ 1.56%	▲ 5.69%	▲ 12.91%	▲ 13.20%
S&P BSE Sensex - Hindistan	84,898.3	▼ -0.02%	▲ 0.42%	▲ 6.51%	▲ 17.52%
IDX Composite - Endonezya	7,681.0	▼ -1.25%	▼ -0.80%	▲ 5.84%	▲ 5.61%
TAIEX - Tayvan	22,784.1	▲ 1.57%	▲ 2.82%	▲ 6.13%	▲ 27.07%
MSCI GOU Asya	620.4	▲ 2.04%	▲ 2.44%	▲ 6.97%	▲ 14.34%

## Diğer Gelişmekte Olan Ülke Piyasaları

Değişimler	Kapanış	Günlük değ.	Haftalık değ.	Aylık değ.	Yıllık değ.
BIST 100 - Türkiye	10,029.7	▲ 1.44%	▲ 1.31%	▲ 1.23%	▲ 34.26%
WIG - Polonya	83,324.6	▲ 1.74%	▲ 1.91%	▲ 4.67%	▲ 6.20%
Prag SE - Prag	1,582.8	▲ 0.11%	▼ -0.28%	▲ 1.80%	▲ 11.93%
S&P/BMV IPC - Meksika	53,654.0	▲ 2.35%	▲ 2.80%	▲ 1.14%	▼ -6.50%
Merval - Arjantin	1,774,667.9	▼ -0.87%	▼ -2.65%	▲ 12.04%	▲ 90.89%
Tel Aviv 35 - İsrail	2,048.8	▲ 0.97%	▲ 2.55%	▲ 2.14%	▲ 10.52%
Tedavul All - Suudi Arabistan	12,268.4	▲ 1.14%	▲ 1.56%	▲ 5.15%	▲ 2.82%
FTSE/JSE All - Endonezya	84,777.5	▲ 1.13%	▲ 1.13%	▲ 5.00%	▲ 10.25%
DFM General - Birleşik Arap Emirlikleri	4,461.5	▲ 0.62%	▲ 0.57%	▲ 6.35%	▲ 9.89%

\*Haftalık değişim, önceki haftanın son işlem günü; aylık değişim, önceki ayın son işlem günü; yıllık değişim ise yılın son işlem gününe göre değişimi ifade eder.

## Kritik 10.000 seviyesi üzerinde tutunan endeks, bu seviye üzerinde gücünü koruyamazsa kar satışları görülebilir

### Dün piyasalarda neler oldu?

BIST 100 güne %0,24 artışla 9.911,41 seviyesinden başlangıç yaptı. Alıcılı açılın takip edildiği gün, öğle saatlerinde Cumhurbaşkanı Yardımcısı Sayın Cevdet Yılmaz'ın borsa ve kripto vergilerinin gündemlerinden düştüğünü ve bu yıl yeni bir vergi paketinin olmayacağına yönelik açıklamaları sonrası, bankacılık sektörü öncülüğünde artan alımların etkisiyle endeks 10.108,15 seviyesine kadar yükseldi. Endeks, kapanışını ise %1,44 kazançla 10.029,73 seviyesinden tamamladı. Bankacılık endeksi günü %3,83, sanayi endeksi %0,35 değer kazancıyla günü tamamladı. Günlük işlem hacmi 101,3 milyar TL seviyesinde gerçekleşti.

### Bugün ne bekliyoruz?

Kritik 10.000 seviyesi üzerinde tutunan endeksin, bu seviye üzerinde gücünü koruyamazsa kar satışlarının görülebileceğini düşünüyoruz.

Cumhurbaşkanı Yardımcısı Cevdet Yılmaz, bu yıl için yeni bir vergi paketinin söz konusu olmayacağını, borsa ve kripto vergilerinin de gündemlerinden düştüğünü ifade etti. Yılmaz enflasyon muhasebesi uygulamasının geleceğine de bu yıl sonunda yapılacak değerlendirmeye karar verileceğini, yatırımları gözetici bir yasal düzenlemenin yapılabileceğini söyledi.

Yurt içinde bugün makro veri tarafı sakin seyredecek.

### Gelecek gündemde neler var?

Yurt içinde Cuma günü Eylül ayı Ekonomi Güven Endeksi ve Dış Ticaret Dengesi verisi yakından takip edilecek. Hatırlanacağı üzere Ekonomi Güven Endeksi Ağustos ayında 93,1 seviyesinde; Dış Ticaret Dengesi verisi ise Temmuz ayında -7,29 milyar \$ açık yönünde gerçekleşmişti.

#### BIST Verileri

Endeksler	BIST 100	BIST Banka	BIST Sınai
Kapanış	10,029.7	14,678.8	13,169.6
Günlük Değ.	▲ 1.44%	▲ 3.83%	▲ 0.35%
Haftalık Değ.	▲ 1.31%	▲ 4.92%	▼ -0.59%
Yıllık Değ.	▲ 34.26%	▲ 68.39%	▲ 14.20%
Hacim (milyar TL)	101.3	25.9	47.4
Günlük Değ.	▲ 45.85%	▲ 79.37%	▲ 13.76%
3 Aylık Ortalama Hacim (milyar TL)	87.9	16.7	49.1
Günlük Değ. - 3 Aylık Ort.	▲ 15.32%	▲ 55.06%	▼ -3.51%

\*Haftalık değişim, önceki haftanın son işlem günü; yıllık değişim ise yılın son işlem gününe göre değişimi ifade eder.

#### Türkiye Kapanışının Ardından Piyasalar

	Türkiye Kapanışı	Türkiye Açılışı Öncesi	Değişim
\$/TL	34.1219	34.1320	▲ 0.03%
€/€	1.1154	1.1192	▲ 0.34%
Altın	2,645.3	2,657.0	▲ 0.44%

\*Türkiye Açılışı Öncesi için belirtilen rakamlar, bir önceki günün kapanış verileridir.

#### Türkiye - Ülke Risk Primleri (CDS)

Değişimler	24/09/24	Günlük değ.	Haftalık değ.	Aylık değ.	Yıllık değ.
Türkiye 2 Yıllık	150.6	● -11.17%	● -5.69%	● 2.9%	● -42.8%
Türkiye 5 Yıllık	269.9	● 3.39%	● 0.27%	● 1.7%	● -31.2%
Türkiye 10 Yıllık	356.1	● 4.84%	● 3.21%	● 0.7%	● -22.6%

## Tahvil ve Döviz Piyasaları

Küresel tarafta ABD Tüketici Güven Endeksi Eylül ayında 98,7 ile beklentilerin altında kaldı. Veri sonrası tahvil piyasaları sınırlı satıcılı seyir izledi. Gün içinde ABD 10 yıllık tahvil faizi 2 bp artışla %3,76, Almanya 10 yıllık tahvil faizi 1 bp artışla %2,16 seviyesinden işlem gördü.

Türkiye'nin 5 yıllık Dolar cinsi CDS risk primi 3 bp azalışla 274 bp'dan işlem görürken, Mayıs 2034 vadeli 10 yıllık Eurobond faiz getirisi %6,72 seviyesinden işlem gördü. Hazine 10 yıl vadeli dolar cinsi tahvil ihracı için bankalara yetki verdi ayrıca uluslararası piyasalarda işlem gören, dolar cinsi, 2024-2026 vadelerine sahip 6 adet tahvili geri alacak veya yeni ihraç edilecek olan tahvillerle değiştirecek.

Döviz tarafında majör para birimleri ABD Dolar'ı karşısında değer kazandı. Euro / Dolar paritesi 1,1154 seviyesine yükselirken, Dolar Endeksi 100,768 seviyesine geriledi. Dolar / TL kuru ise 34,12 seviyesinden işlem gördü.

Yurt içi tarafta TL tahvil piyasalarında yatay seyir izlendi. 2 yıllık gösterge tahvil bileşik faizi %39,83, 10 yıllık gösterge tahvil bileşik faizi ise %28,20 seviyesinden günü tamamladı. BİST Kesin Alım Satım Pazarı'nda işlem hacmi 8,8 milyar TL'ye yükseldi.

TL likidite tarafında TCMB 1 milyar TL'lik haftalık repo dönüşünü 1 milyar TL olarak yenilerken, API ile haftalık repo fonlama tutarı 5 milyar TL ile değişiklik sağlamadı.

### 10 Yıllık Tahvil Faizleri (\$ / € / £ / ¥)

Ülkeler	Son Getiri (%)	Net Değişim		
		Günlük	Haftalık	Ybb
Türkiye	6.72	0.00	0.08	-0.36
ABD	3.76	0.02	0.02	-0.14
İngiltere	3.96	0.04	0.00	0.53
Almanya	2.16	0.01	0.00	0.21
Fransa	2.98	0.03	0.00	0.44
İspanya	3.10	-0.01	0.00	0.14
İtalya	3.58	0.03	0.00	-0.17

### Gelişmekte Olan Ülke Para Birimleri

	Son Fiyat	Değişim (%)		
		Günlük	Haftalık	Ybb
Türk Lirası	34.12	-0.03	0.00	15.78
G. Afrika Randı	17.32	-0.50	-0.59	-5.32
Rus Rublesi	92.80	0.72	0.49	3.98
Meksika Pesosu	19.25	-0.89	-0.84	13.37
Kore Wonu	1,331	-0.22	-0.11	2.79
Hindistan Rupee	83.61	0.07	0.15	0.43
Endonezya Rupiah	15,146	-0.22	-0.10	-1.61
Macar Forinti	353.90	-0.43	0.50	2.02
Brezilya Reali	5.46	-1.46	-1.00	12.45

### TL Piyasa Faiz Oranları

	(%)
Politika Faizi (Haftalık Borç verme)	50.00
Gecelik Borç Al. /Borç Ver. Faizi	47 / 53
TCMB Ağır. Ort. Fon.	50.00
TLREF	49.91
TCMB Toplantı Tarihi	17 Ekim 2024



## Yurt İçi Haberler

**Hazine ve Maliye Bakanı Sayın Mehmet Şimşek**, ABD'nin önde gelen portföy yönetim şirketlerinin kıdemli fon yöneticileri ve ekonomistlerinin yer aldığı Citibank'ın ev sahipliğindeki toplantılara katıldı. Basına kapalı gerçekleşen toplantılarda Şimşek, ekonomi programında kaydedilen ilerlemeleri ve gelecek döneme dair önceliklerini paylaştı. Hazine ve Maliye Bakanı Şimşek, ayrıca, Dış Ekonomik İlişkiler Kurulu (DEİK) Türkiye-ABD İş Konseyi (TAİK) tarafından düzenlenen yuvarlak masa toplantısına da katıldı. Toplantıya, ABD ve Türkiye'nin önde gelen iş dünyası temsilcileri, yatırımcılar ve uluslararası kuruluşların üst düzey yöneticileri de iştirak etti.

**Birleşmiş Milletler 79. Genel Kurulu'na** katılmak üzere New York'ta bulunan Cumhurbaşkanı Recep Tayyip Erdoğan'a eşlik eden Şimşek, Anadolu Aslanları İş Adamları Derneğinin ABD şubesi tarafından düzenlenen etkinlikte, Orta Vadeli Program'da katedilen mesafe ve izlenecek politikalara ilişkin sunum yaptı. Şimşek, Türkiye'nin bundan bir yıl önce ciddi cari açığı olduğunu, alınan tedbirlerle cari açığın yaklaşık 57 milyar dolardan 20 milyar doların altına düştüğünü söyledi. Bakan Şimşek, "Cari açık bir kırılma, bir endişe kaynağı olmaktan çıktı" dedi. Cari açığı bir endişe kaynağı olmaktan kalıcı olarak çıkartacaklarını vurgulayan Şimşek, "İlave tedbirler gerekiyor ama bugün itibarıyla çok rahat yönetilebilir endişe kaynağı olmaktan çıkmış bir dış denge ile karşı karşıyayız" diye konuştu.

**Fitch Ratings Kıdemli Direktörü Arispe**, TCMB'nin 2025 yılı başlarında faiz oranlarını düşürmeye başlamasını bekliyor. Fitch webinarında konuşan Arispe 2025 yılında TCMB'nin enflasyon projeksiyonlarıyla uyumlu, daha "ılımlı" bir asgari ücret artışı beklediklerini söyledi. Morales Fitch'in not artırımı açıklamasında vurguladığı dışsal kırılmalarda iyileşme olduğunu söyledi. Fitch ayrıca Dolar/TL'de 2024 yıl sonu beklentilerinin 36, 2025 yıl sonu beklentilerinin 40 olduğu tahminini paylaştı.

**TCMB Eylül ayı reel kesim güven endeksi** verilerini yayımladı. Mevsimsellikten arındırılmış Reel Kesim Güven Endeksi bir önceki aya göre 1,2 puan artarak 99,2 seviyesine yükseldi. Reel kesim güveni böylece 5 ay sonra yükseldi. Endeks Temmuz'da 100 seviyesinin altına inmişti. Endeksi oluşturan anket sorularına ait yayılma endeksleri incelendiğinde, gelecek üç aydaki ihracat sipariş miktarı, son üç aydaki toplam sipariş miktarı, mevcut mamul mal stoku, mevcut toplam sipariş miktarı, gelecek üç aydaki toplam istihdam ve sabit sermaye yatırım harcamasına ilişkin değerlendirmeler endeksi artış yönünde etkilerken, gelecek üç aydaki üretim hacmi ve genel gidişata ilişkin değerlendirmeler endeksi azalış yönünde etkiledi.

**TCMB Eylül ayına ilişkin kapasite kullanım oranı** verilerini yayımladı. Büyümenin öncü göstergesi olan imalat sanayiinde mevsimsel etkilerden arındırılmış kapasite kullanım oranı Eylül'de bir önceki aya göre 0,2 puan artarak yüzde 75,9 seviyesine çıktı. Kapasite kullanımı Nisan ayından Ağustos ayına kadar art arda beş aydır düşüş eğiliminde seyrediyordu. Ağustos ayında %75,7 seviyesindeydi. Kapasite kullanımı Ağustos ayında Mart 2023'ten beri en düşük düzeye inmişti.

**Türkiye İstatistik Kurumu'nun sektörel güven endekslerine göre** Eylül ayında hizmet sektöründe güven aylık olarak %0,6 oranında artarak 112,6 değerini aldı. Bunun yanında gelecek üç aylık dönemde hizmetlere olan talep beklentisini ölçen endeks ise %0,9'luk artışla 113,8 oldu. Gelecek üç aylık dönemde satış fiyatları beklentisini ölçen endeks ise %0,9'luk düşüşle 133,2 oldu. Diğer sektörler bakımından mevsim etkilerinden arındırılmış güven endeksi Eylül ayında bir önceki aya göre; perakende ticaret sektöründe %2,5 oranında artarak 110,6 değerini ve inşaat sektöründe %0,2 oranında azalarak 87,8 değerini aldı.

**2024 yılı Ağustos ayında Türkiye'yi ziyaret eden yabancı sayısı** geçen yılın aynı ayına göre yüzde 2,47 oranında bir artış göstererek 6 milyon 825 bin oldu. Ağustos ayında Türkiye'ye gelen 6 milyon 825 bin yabancı ziyaretçinin 277 bini (yüzde 4.06) günübirlikçi oldu. Ağustos ayında Türkiye'ye gelen yabancı ziyaretçilerin en çok giriş yaptıkları sınır kapılarının bağlı olduğu iller sıralamasında ilk 5 il Antalya, İstanbul, Muğla, Edirne ve İzmir olarak gerçekleşti. 2024 yılı Ocak-Ağustos döneminde Türkiye'ye ziyaret eden yabancı sayısı geçen yılın aynı dönemine göre yüzde 7,11 artış göstererek 35 milyon 803 bin oldu.

**Hazine**, dolar cinsi tahvil ihracı için üç bankaya yetki verdi. Hazine, 2024 yılı dış finansman programı çerçevesinde ABD doları cinsinden 10 yıl vadeli (Ocak 2035) bir tahvil ihracı gerçekleştirmek üzere Bank of America, BBVA, Citigroup ve J.P. Morgan'a yetki verdi. Yeni tahvil ihracı ile eş zamanlı olarak bir yükümlülük yönetimi işlemi gerçekleştirilecek. Bu işlem çerçevesinde, uluslararası sermaye piyasalarında işlem görmekte olan 2024-2026 vadeleri arasındaki dolar cinsinden 6 adet tahvil, yeni ihraç edilecek tahvil ile değiştirilecek ve/veya nakit karşılığı geri alınacak.

**Türkiye ile Çin'e bağlı Hong Kong Özel Yönetim Bölgesi arasında** "Gelir Üzerinden Alınan Vergilerde Çifte Vergilendirmeyi Önleme ve Vergi Kaçakçılığı ile Vergiden Kaçınmaya Engel Olma Anlaşması" imzalandı. Hong Kong'da imzalanan anlaşmayla iki ülke yatırımcıları açısından Türkiye ve Hong Kong'un daha cazip hale getirilmesi amaçlanıyor.

## Yurt Dışı Haberler

**HSBC tarafından yayımlanan bir araştırma notunda** Güneydoğu Asya ülkelerinin merkez bankalarının faiz indirimlerinde Fed'i izlemelerinin beklendiğini belirtti. HSBC, ülkelerin çoğunda faiz oranlarının politika yetkililerinin istediği gibi yüksek seviyelerde kaldığını çünkü yetkililerin Fed ile uyumlu olmak zorunda olduklarını belirtti. Yüksek faizlerin Asya ekonomileri ve borsalarına ağır etkilerinin olduğunu hatırlatan HSBC, yaygın olarak beklenen Fed indirim döngüsünün devam etmesinin piyasalara ve ekonomilere taze likidite getireceğini ekledi.

**ECB yönetim konseyi üyesi Klaas Knot**, Avrupa Merkez Bankası'nın (ECB) faiz oranlarını en azından 2025 yılının ilk yarısına kadar %2 ile %3 arasında bir seviyeye indirmeye devam edeceğini söyledi. Knot, "Önümüzdeki dönemde, 2025'in ilk yarısında da faiz oranlarını kademeli olarak düşürmeye devam etmemizi bekliyorum. Faiz oranlarının pandemi öncesinde gördüğümüz aşırı düşük seviyelere dönmesini beklemiyorum. Muhtemelen biraz daha doğal bir seviyeye ulaşacaklardır. Tam olarak nerede olduğunu bilmiyorum ama 2 ile başlayan bir yerde" dedi.

Avrupa Merkez Bankası Yönetim Konseyi Üyesi ve **Estonya Merkez Bankası Başkanı Madis Muller**, Ekim ayı faiz indirimi için net pozisyon belirtmek için erken olduğunu daha fazla veriye ihtiyaç duyulduğunu söyledi.

**Almanya'da iş dünyası görünümü** Eylül'de kötüleşmeye devam etti. IFO iş iklimi endeksi Eylül'de 86,6'dan 85,4'e geriledi. Beklenti 86'ydı. Cari koşullar endeksi 86,4'ten 84,4'e geriledi. Beklenti endeksi de 86,8'den 86,3'e gerileyerek Şubat'tan beri en düşük seviyeye indi.

**Google ve Volkswagen**, yapay zeka destekli bir sürücü asistanı geliştirmek için işbirliği yaptı. Volkswagen araç sahipleri, bu akıllı telefon uygulamasıyla araç bakımı ve kullanım kılavuzlarına yapay zeka yardımıyla kolayca erişebiliyor. Asistan, şu anda Volkswagen'in Atlas ve Atlas Cross Sport modellerine sahip yaklaşık 120 bin kişi tarafından ücretsiz olarak kullanılabilir. Gelecek yılın başına kadar, 2020 model yılı ve sonrasındaki diğer Volkswagen araçlarında da kullanıma sunulması planlanıyor.

**Goldman Sachs Group Inc'den David Kostin**, ABD başkanlık seçimlerinin sonuçlanmasının ardından borsanın yükselişini sürdürmesi için yolun açık olduğunu söylüyor. ABD hisse senedi stratejisti; S&P 500 Endeksi'nin bundan bir yıl sonra 6.000 seviyesi civarında işlem görmesini beklediğini söyledi. Bu tahmin, bu yıl yaklaşık %20 artış gösteren endeks için Pazartesi günü rekor kapanış olan 5.719'a göre yaklaşık %5'lik bir kazanç anlamına geliyor.

OPEC 2050'ye kadar küresel enerji görünümüne ilişkin orta ve uzun vadeli tahminlerini içeren **Dünya Petrol Görünümü raporu** yayımlandı. Rapora göre, küresel enerji talebi, nüfus artışı ve ekonomik gelişmeye bağlı olarak güçlü bir şekilde artmaya devam ediyor. Geçen yıl tüm kaynaklarda büyümenin görüldüğü küresel enerji talebi önceki yıla kıyasla yaklaşık yüzde 1,6 artış kaydetti. Söz konusu büyüme, ağırlıklı olarak Çin, Hindistan ve Orta Doğu gibi gelişmekte olan bölgelerde yaşanırken, OECD ülkelerinde ise büyük ölçüde sabit kaldı. Rapora göre, uzun vadede küresel enerji talebindeki büyümenin, kısa vadedeki nispeten yüksek oranlardan daha ılımlı bir büyümeye doğru kademeli olarak yavaşlaması bekleniyor. Bu durum, nüfus artışı ve ekonomik büyümedeki yavaşlamanın yanı sıra enerji verimliliği ve dönüşümünden kaynaklanıyor.

**ABD Federal Ticaret Komisyonu'nun (FTC)**, Chevron'un Hess'i 53 milyar dolarlık bir anlaşmayla satın almasını bu hafta onaylaması bekleniyor. Ancak Exxon Mobil'in bu birleşmeye karşı çıkması, anlaşmanın önündeki son engel olarak duruyor. Geçtiğimiz Ekim ayında duyurulan ve tamamen hisse senedi üzerinden gerçekleşmesi planlanan bu büyük satın alma, ABD petrol ve gaz sektöründeki konsolidasyonun en dikkat çekici örneklerinden biri. Chevron, anlaşmanın açıklanmasının ardından iki ay sonra FTC'den ek bilgi talebi aldı. Pazartesi günü mesai sonrası işlemlerde Hess hisseleri % 3'e kadar yükseldi. Ancak, anlaşmanın kapanışıyla ilgili belirsizlik, Chevron hisselerinin bu yıl %1 oranında düşmesine neden oldu. Buna karşılık, enerji hisseleri fonu XLE, aynı dönemde %6,5 oranında artış kaydetti.

**Coinbase**, ABD Menkul Kıymetler ve Borsa Komisyonu'nu (SEC) dijital varlıklar için net düzenlemeler yapmaya zorlamak amacıyla federal temyiz mahkemesine başvurdu. Coinbase'e göre SEC'in, dijital varlıkların menkul kıymet olup olmadığını netleştirme taleplerini reddetmesi, şirketin faaliyetlerini ve yasal uyumunu zorlaştırıyor. Coinbase'in avukatı, SEC'in net düzenlemeler getirmek yerine sektöre dava açarak baskı uyguladığını belirtti.

**Çin**, bir kıtalararası balistik füze (ICBM) test amaçlı olarak Pasifik Okyanusu'na fırlattığını bildirdi. Çin Savunma Bakanlığı'ndan yapılan açıklamada, sahte savaş başlığı taşıyan füzenin Pasifik Okyanusu açıklarında belirlenen bölgeye düştüğü belirtildi. Test fırlatışının, Çin ordusunun yıllık eğitimin planındaki rutin bir faaliyet olduğu ifade edilen açıklamada, uluslararası hukuka ve pratiklere uygun icra edildiği ve herhangi bir ülkeyi hedef almadığı kaydedildi.

## Şirket Haberleri

**Alarko Holding (ALARK, Nötr):** Şirketin bağlı ortaklığı Alsera Jeotermal Tarım Gıda Sanayi ve Ticaret A.Ş. Yönetim Kurulunun 24.09.2024 tarihli kararı uyarınca; Tarım ve seracılık alanında faaliyet gösteren Camser Tarım Gıda Anonim Şirketi'nin sermayesini 3.416.000 TL'den 7.000.000 TL'ye arttıracığı emisyon primli sermaye artırımına iştirak edilmesine, sermaye artırımı ile ihraç edilecek ve şirketin toplam sermayesinin %51'ine tekabül edecek 3.570.000 TL nominal değerli 3.570 adet payın 26.430.000 TL tutarında emisyon primi dahil olmak üzere toplam 30.000.000 TL bedelle edinilmesine, bu hususta iştirak sözleşmesi ve hissedarlar sözleşmesinin imzalanmasına karar verildi.

Hisse Verileri		Piyasa Çarpanları	
Hisse Kodu	ALARK	F/K	8,9
Cari Fiyat (TL)	93,90	FD/FAVÖK	---
52H En Yüksek (TL)	144,22	FD/Satışlar	5,1
52H En Düşük (TL)	84,11	PD/DD	0,9
Piyasa Değeri (mn TL)	40.846,5	Relatif Performans	
Piyasa Değeri (mn USD)	1.199,2	S1H	-3,9%
Halka Açıklık Oranı (%)	37%	S1A	-5,3%
Endeks Payı (BIST100)	0,5%	S3A	-1,5%
Temettü Verimi	2,2%	S1Y	-46,7%
3A Hacim (mn TL)	501,9	YB	-29,8%

**Mia Teknoloji (MIATK, Pozitif):** Şirketin %100 bağlı ortaklığı Tripy Mobility Teknoloji Anonim Şirketi'nin TÜBİTAK'a başvurusunu yaptığı ve toplam bütçesi 6.079.651,77 TL olan "Mikro hareketlilik etki simülasyonu: sürdürülebilir şehir planlaması için ekonomik, çevresel ve sosyal karar destek aracı" başlıklı proje önerisi TÜBİTAK Sanayi Ar-Ge Destek Programı kapsamında yapılan değerlendirme sonucunda desteklenmeye uygun bulundu.

Hisse Verileri		Piyasa Çarpanları	
Hisse Kodu	MIATK	F/K	22,2
Cari Fiyat (TL)	45,20	FD/FAVÖK	15,9
52H En Yüksek (TL)	84,40	FD/Satışlar	11,6
52H En Düşük (TL)	26,70	PD/DD	7,7
Piyasa Değeri (mn TL)	22.328,8	Relatif Performans	
Piyasa Değeri (mn USD)	655,5	S1H	-0,8%
Halka Açıklık Oranı (%)	57%	S1A	-10,9%
Endeks Payı (BIST100)	0,5%	S3A	-25,6%
Temettü Verimi	0,0%	S1Y	-43,0%
3A Hacim (mn TL)	1.118,0	YB	-9,1%

**Skor Kart:** Şirketler ile ilgili Skor Kart'lara [buradan](#) ulaşabilirsiniz. Hisse senedine ilişkin güncel piyasa verilerinin yanı sıra, şirketin son 16 çeyreğine ilişkin önemli rasyo ve finansal verilerinin sunulduğu bir data setidir. Skor Kart ile bilanço dönemlerini takip edebilir, şirket bilançoları dahil tüm finansal verilere ulaşabilir ve güvenli yatırımın avantajlarından faydalanabilirsiniz.





## Şirket Haberleri

**Enerya Enerji (ENERY, Nötr):** Şirketin bağlı ortaklığı Enerya Konya Gaz Dağıtım A.Ş. Yönetim Kurulu tarafından; Derbent Belediyesi'nden gelen talep üzerine, Derbent İlçesinde doğal gaz dağıtımını yapmak üzere lisans kapsamının genişletilmesine karar verildiği ve bu kapsamda Enerji Piyasası Düzenleme Kurumu'na başvuruda bulunduğu hususu 24.09.2024 tarihinde şirkete bildirildi.

Hisse Verileri		Piyasa Çarpanları	
Hisse Kodu	ENERY	F/K	7,2
Cari Fiyat (TL)	203,00	FD/FAVÖK	29,2
52H En Yüksek (TL)	226,60	FD/Satışlar	2,1
52H En Düşük (TL)	100,12	PD/DD	1,4
Piyasa Değeri (mn TL)	29.435,0	Relatif Performans	
Piyasa Değeri (mn USD)	864,1	S1H	-11,4%
Halka Açıklık Oranı (%)	27%	S1A	2,7%
Endeks Payı (BIST100)	0,3%	S3A	11,6%
Temettü Verimi	0,2%	S1Y	5,8%
3A Hacim (mn TL)	119,8	YB	47,0%

**Kafein Yazılım (KFEIN, Pozitif):** Şirket ile Libya Merkez Bankası arasında, 30.09.2025 tarihine dek yürürlükte kalmak ve toplam bedeli 387.209,00 USD (Dolar) olmak üzere Google Siber Güvenlik Servisleri ürünlerine ilişkin hizmet sözleşmesi imzalandı. Bu işlemle birlikte, Google Cloud EMEA Limited ile şirket arasında 16.01.2024'te imzalanan ticari iş ortaklığı sözleşmesi çerçevesinde imzalanan kontrat sayısı toplam 11'e ve alınan toplam sipariş tutarı yaklaşık 39.400.000 TL'ye ulaştı.

Hisse Verileri		Piyasa Çarpanları	
Hisse Kodu	KFEIN	F/K	8,1
Cari Fiyat (TL)	104,00	FD/FAVÖK	7,8
52H En Yüksek (TL)	209,03	FD/Satışlar	1,5
52H En Düşük (TL)	40,83	PD/DD	2,9
Piyasa Değeri (mn TL)	2.054,0	Relatif Performans	
Piyasa Değeri (mn USD)	60,3	S1H	-4,1%
Halka Açıklık Oranı (%)	75%	S1A	-0,6%
Endeks Payı (BIST100)	0,0%	S3A	-10,8%
Temettü Verimi	0,2%	S1Y	130,7%
3A Hacim (mn TL)	114,4	YB	43,8%

**Skor Kart:** Şirketler ile ilgili Skor Kart'lara [buradan](#) ulaşabilirsiniz. Hisse senedine ilişkin güncel piyasa verilerinin yanı sıra, şirketin son 16 çeyreğine ilişkin önemli rasyo ve finansal verilerinin sunulduğu bir data setidir. Skor Kart ile bilanço dönemlerini takip edebilir, şirket bilançoları dahil tüm finansal verilere ulaşabilir ve güvenli yatırımın avantajlarından faydalanabilirsiniz.

# ÇOK DİJİTAL, ÇOK KOLAY!

YENİ NESİL MOBİL UYGULAMA

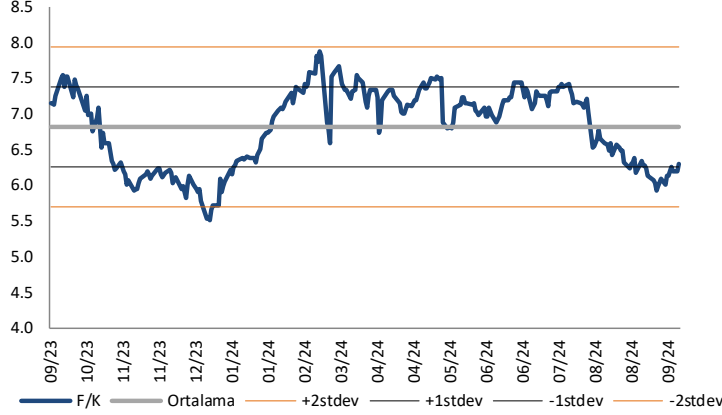
## HALK YATIRIM TRADER 4.0



 HALKYATIRIM

## Çarpanlar Bazında BIST

### BIST 100 F/K (Cari)

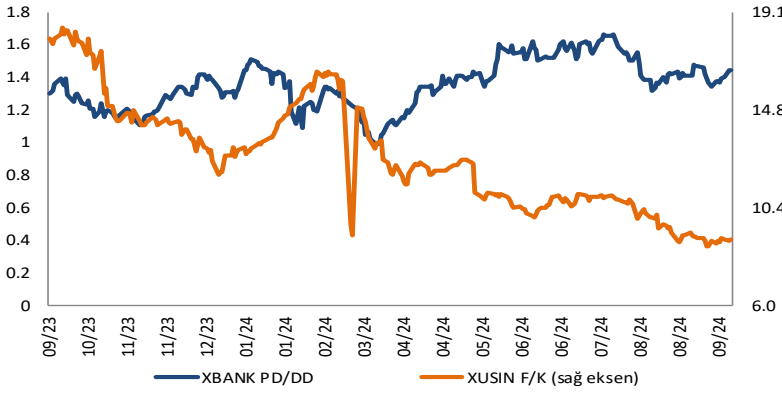


### BIST100 F/K Çarpanı (Cari)

	Son 3 Ay	Son 1 Yıl
Kapanış		6.29x
Minimum	5.93x	5.51x
Maksimum	7.43x	7.88x
Ortalama	6.73x	6.81x
Minimuma Uzaklık	0.37x	0.78x
Maksimuma Uzaklık	-1.14x	-1.59x
Performans	-14.3%	-13.2%

*Mevcut durumda, son üç aylık ortalama çarpan seviyesine %7; son bir yıllık ortalama çarpan seviyesine %8.3 yakınız.*

### XBANK PD/DD (Cari) / XUSIN F/K (Cari)



### XBANK PD/DD Çarpanı (Cari)

	Son 3 Ay	Son 1 Yıl
Kapanış		1.51x
Minimum	1.32x	0.99x
Maksimum	1.67x	1.67x
Ortalama	1.48x	1.36x
Minimuma Uzaklık	0.19x	0.52x
Maksimuma Uzaklık	-0.15x	-0.15x
Performans	-7.6%	8.0%

*Mevcut durumda, son üç aylık ortalama çarpan seviyesine %2; son bir yıllık ortalama çarpan seviyesine %10.1 yakınız.*

### XUSIN F/K (Cari)



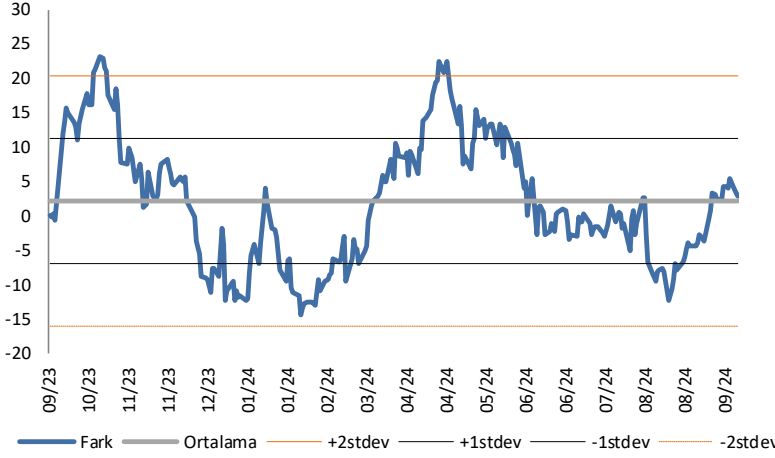
### XUSIN F/K Çarpanı (Cari)

	Son 3 Ay	Son 1 Yıl
Kapanış		8.97x
Minimum	8.63x	8.63x
Maksimum	10.97x	18.47x
Ortalama	9.91x	12.64x
Minimuma Uzaklık	0.34x	0.34x
Maksimuma Uzaklık	-2.00x	-9.50x
Performans	-17.9%	-50.5%

*Mevcut durumda, son üç aylık ortalama çarpan seviyesine %10; son bir yıllık ortalama çarpan seviyesine %40.9 yakınız.*

## BIST vs MSCI GOÜ Piyasa Göstergeleri

### BIST100 - MSCI GOÜ



#### BIST 100 - MSCI GOÜ Endeksi Farkı (Normalize Edilmiş)

	Son 3 Ay	Son 1 Yıl
Kapanış	2.80	
Minimum	-12.2	-14.4
Maksimum	5.4	23.2
Ortalama	-2.2	2.1
Minimuma Uzaklık	15.0	17.2
Maksimuma Uzaklık	-2.6	-20.4
Performans	1.9%	16.8%

*Mevcut durumda, son üç aylık ortalama seviyeye 5 puan; son bir yıllık ortalama seviyeye 0.7 puan yakınız.*

### XBANK - MSCI GOÜ / XUSIN - MSCI GOÜ



#### XBANK - MSCI GOÜ Bankacılık Endeksi Farkı (Normalize Edilmiş)

	Son 3 Ay	Son 1 Yıl
Kapanış	40.8	
Minimum	17.6	-12.3
Maksimum	52.6	52.6
Ortalama	38.5	22.3
Minimuma Uzaklık	23.2	53.2
Maksimuma Uzaklık	-11.8	-11.8
Performans	5.4%	20.1%

*Mevcut durumda, son üç aylık ortalama seviyeye 2.3 puan; son bir yıllık ortalama seviyeye 18.5 puan yakınız.*

### XUSIN - MSCI GOÜ Sanayi Endeksi



#### XUSIN - MSCI GOÜ Sanayi Endeksi Farkı (Normalize Edilmiş)

	Son 3 Ay	Son 1 Yıl
Kapanış	-1.1	
Minimum	-13.6	-14.5
Maksimum	3.3	26.6
Ortalama	-4.5	2.3
Minimuma Uzaklık	12.5	13.4
Maksimuma Uzaklık	-4.4	-27.7
Performans	2.1%	13.0%

*Mevcut durumda, son bir yıllık ortalama seviyeye 3.3 puan uzağız.*

Haftalık Veri Takvimi						
Tarih	TSİ	Ülke	Açıklanacak Veri	Dönemi	Beklenti	Önceki
23 Eylül	11:00	Euro Bölgesi	İmalat PMI (Öncü)	Eylül	-	45,8
23 Eylül	11:00	Euro Bölgesi	Hizmet PMI (Öncü)	Eylül	-	52,9
23 Eylül	15:00	ABD	Fed Üyesi Bostic'in Konuşması			
23 Eylül	16:45	ABD	İmalat PMI (Öncü)	Eylül	48,5	47,9
23 Eylül	16:45	ABD	Hizmet PMI (Öncü)	Eylül	55,2	55,7
23 Eylül	16:45	ABD	Bileşik PMI (Öncü)	Eylül	-	54,6
23 Eylül	17:15	ABD	Fed Üyesi Goolsbee'nin Konuşması			
24 Eylül	03:30	Japonya	İmalat PMI (Öncü)	Eylül	-	49,8
24 Eylül	03:30	Japonya	Hizmet PMI (Öncü)	Eylül	-	53,7
24 Eylül	10:00	Türkiye	Reel Sektör Güven Endeksi	Eylül	-	98,0
24 Eylül	10:00	Türkiye	Kapasite Kullanım Oranı	Eylül	-	75,40%
24 Eylül	11:00	Türkiye	Yabancı Turist Girişleri (Yıllık)	Ağustos	-	2,60%
24 Eylül	15:30	ABD	Philadelphia Fed İmalat Dışı Aktivite	Eylül	-	-25,1
24 Eylül	17:00	ABD	Conference Board Tüketici Güveni	Eylül	102,8	103,3
24 Eylül	17:00	ABD	Richmond Fed İmalat Endeksi	Eylül	-	-19
24 Eylül	19:00	Euro Bölgesi	AMB Üyesi Nagel'in Konuşması			
25 Eylül	02:50	Japonya	Hizmet ÜFE (Yıllık)	Ağustos	2,70%	2,80%
25 Eylül	04:20	Çin	1 Yıllık Orta Vadeli Kredi Faiz Oranı	Eylül	2,30%	2,30%
25 Eylül	14:00	ABD	MBA Mortgage Başvuruları	20 Eyl	-	14,20%
25 Eylül	17:00	ABD	Yeni Konut Satışları (Aylık)	Ağustos	-6,60%	10,60%
26 Eylül	15:30	ABD	GSYH (Yıllık, Final)	2Ç	2,90%	3,00%
26 Eylül	15:30	ABD	Kişisel Tüketim (Final)	2Ç	-	2,90%
26 Eylül	15:30	ABD	GSYH Fiyat Endeksi (Final)	2Ç	-	2,50%
26 Eylül	15:30	ABD	Çekirdek PCE Fiyat Endeksi (Final)	2Ç	-	2,80%
26 Eylül	15:30	ABD	Dayanıklı Mal Siparişleri (Öncü)	Ağustos	-2,80%	9,80%
26 Eylül	15:30	ABD	Haftalık İşsizlik Maaşı Başvuruları	21 Eyl	-	219k
26 Eylül	16:20	ABD	Fed Başkanı Powell'in Konuşması			
26 Eylül	16:30	Euro Bölgesi	AMB Başkanı Lagarde'in Konuşması			
26 Eylül	17:00	ABD	Askıda Konut Satışları (Aylık)	Ağustos	-	-5,50%
27 Eylül	02:30	Japonya	Tokyo TÜFE (Yıllık)	Eylül	2,20%	2,60%
27 Eylül	02:30	Japonya	Tokyo Çekirdek TÜFE (Yıllık)	Eylül	2,00%	2,40%
27 Eylül	04:30	Çin	Endüstriyel Karlar (Yıllık)	Ağustos	-	3,60%
27 Eylül	08:00	Japonya	Öncü Endeks (Final)	Temmuz	-	109,5
27 Eylül	10:00	Türkiye	Ekonomik Güven Endeksi	Eylül	-	93,1
27 Eylül	10:00	Türkiye	Ticaret Dengesi (Milyar Dolar)	Ağustos	-	-7,29
27 Eylül	11:00	Euro Bölgesi	AMB 1 Yıllık TÜFE Beklentisi Anketi	Ağustos	-	2,80%
27 Eylül	11:00	Euro Bölgesi	AMB 3 Yıllık TÜFE Beklentisi Anketi	Ağustos	-	2,40%
27 Eylül	11:15	Euro Bölgesi	AMB Üyesi Lane'in Konuşması			
27 Eylül	12:00	Euro Bölgesi	Tüketici Güven Endeksi (Final)	Eylül	-	-13,5
27 Eylül	15:30	ABD	Kişisel Gelirler	Ağustos	0,40%	2,40%
27 Eylül	15:30	ABD	Kişisel Giderler	Ağustos	0,30%	0,50%
27 Eylül	15:30	ABD	Kişisel Tüketim Harcamaları Fiyat Endeksi (Aylık)	Ağustos	0,10%	0,20%
27 Eylül	15:30	ABD	Kişisel Tüketim Harcamaları Fiyat Endeksi (Yıllık)	Ağustos	2,30%	2,50%
27 Eylül	15:30	ABD	Çekirdek Kişisel Tüketim Harcamaları Fiyat Endeksi (Aylık)	Ağustos	0,20%	0,20%
27 Eylül	15:30	ABD	Çekirdek Kişisel Tüketim Harcamaları Fiyat Endeksi (Yıllık)	Ağustos	2,70%	2,60%
27 Eylül	17:00	ABD	Michigan Üniversitesi Tüketici Hissiyatı (Final)	Eylül	-	69,0
27 Eylül	17:00	ABD	Michigan Üniversitesi Cari Koşullar Endeksi (Final)	Eylül	-	62,9
27 Eylül	17:00	ABD	Michigan Üniversitesi Beklentiler (Final)	Eylül	-	73,0
27 Eylül	17:00	ABD	Michigan Üniversitesi 1 Yıllık Enflasyon Beklentisi (Final)	Eylül	-	2,70%
27 Eylül	17:00	ABD	Michigan Üniversitesi 5-10 Yıllık Enflasyon Beklentisi (Final)	Eylül	-	3,10%

Kaynak: Bloomberg, TCMB, TÜİK, HLY Araştırma, Foreks Türkiye



# AKLIN YOLU AÖS

**AÖS, Google Play ve App Store'da!**  
Geç kalmadan akıllı telefonunuza yükleyin.

Sonuç veren yatırım kararlarının  
püf noktası, finans piyasalarını  
doğru yorumlamaktır.  
Kişisel finansal asistanınız  
AÖS'le tanışın,  
akıl odaklı öneriler sayesinde  
yatırım deneyiminizi iyileştirin.



## Halk Yatırım Araştırma



Halkyatirimarastirma@halkyatirim.com.tr



+90 216 285 09 00

## Halk Yatırım Araştırma

Banu KIVCI TOKALI

Araştırma Direktörü

BTokali@halkyatirim.com.tr  
+90 216 547 81 88

İlknur TURHAN

Müdür  
Perakende, Cam, Çimento, GYO, Mobilya,  
GıdaITurhan@halkyatirim.com.tr  
+90 216 547 81 85

Ayşegül BAYRAM

Yönetmen  
Strateji, Telekom, Madencilik, Savunma,  
Yazılım, Teknoloji, Enerji, Tarım,  
Mühendislik - TaahhütABayram@halkyatirim.com.tr  
+90 216 547 87 30

Yasin SARIHAN

Uzman  
Otomotiv, Dayanıklı Tüketim, Gıda &  
İçecek, EnerjiYSarihan@halkyatirim.com.tr  
+90 216 547 87 26

Kerem DEMİRTAŞ

Uzman  
HavacılıkKDemirtas@halkyatirim.com.tr  
+90 216 547 87 45

## ÇEKİNCE

Bu rapor ve yorumlardaki yazılar, bilgiler ve grafikler yalnızca bilgi edinilmesi amacıyla derlenmiştir. Burada yer alan yatırım bilgi, yorum ve tavsiyeleri yatırım danışmanlığı kapsamında değildir. Yatırım danışmanlığı hizmeti, yetkili kuruluşlar tarafından kişilerin risk ve getiri tercihleri dikkate alınarak kişiye özel, imzalanacak yatırım danışmanlığı sözleşmesi çerçevesinde sunulmaktadır. Burada yer alan yorum ve tavsiyeler ise genel niteliktedir. Bu tavsiyeler mali durumunuz ile risk ve getiri tercihlerinize uygun olmayabilir. Bu nedenle, sadece burada yer alan bilgilere dayanarak yatırım kararı verilmesi beklentilerinize uygun sonuçlar doğurmayabilir. Halk Yatırım, bu bilgilerin doğru, eksiksiz ve değişmez olduğunu garanti etmez, bilgi eksikliği ve yanlışlığından hiçbir şekilde sorumlu tutulamaz. Raporda yer alan ifadeler, hiçbir şekilde alış veya satış teklifi olarak değerlendirilemez. Halk Yatırım'ın rapordaki bilgiler dolayısıyla ortaya çıkabilecek doğrudan ve dolaylı kazanç ve zararlarla ilgili herhangi bir sorumluluğu yoktur. Bu ileti 05 Kasım 2014 tarih ve 29166 sayılı Resmi Gazetede yayınlanan ve 01 Mayıs 2015 tarihinde yürürlüğü giren "Elektronik Ticaretin Düzenlenmesi Hakkında" çıkan kanunun 2.Maddesi c bendinde belirtilen Ticari Elektronik ileti kapsamında değildir.